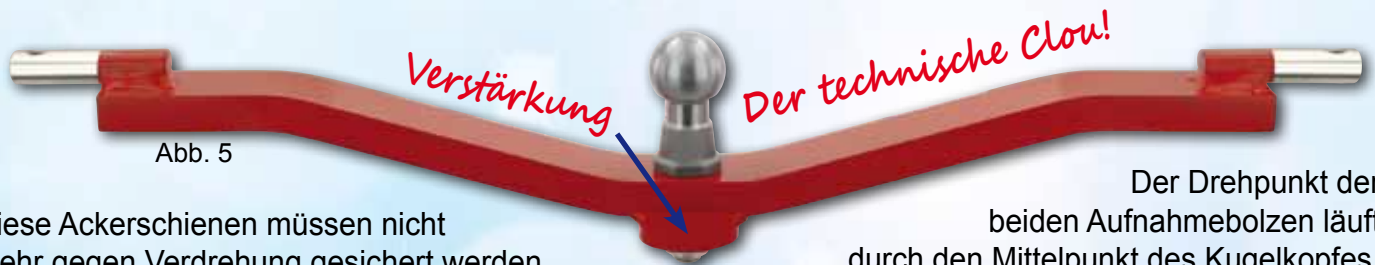


Ackerschienen

Abb.-Nr.	Beschreibung	Maße								Bestell-Nr.
		A (mm)	B (mm)	C (mm)	D (mm)	E (mm)	F (mm)	G (mm)	H (mm)	
3	Kat 1	650	65	60	50	22	26	63	30	301238
3	Kat 2	750	55	80	80	28	25,4	76	32	301240
3	Kat 2	930	55	85	109	28	26	76	32	301242
3	Kat 2	890	55	110	100	28	28	80	40	301244

Die „verdrehssichere“ Ackerschienen mit Kugelbolzen



Diese Ackerschienen müssen nicht mehr gegen Verdrehung gesichert werden.

Der Drehpunkt der beiden Aufnahmebolzen läuft durch den Mittelpunkt des Kugelkopfes.

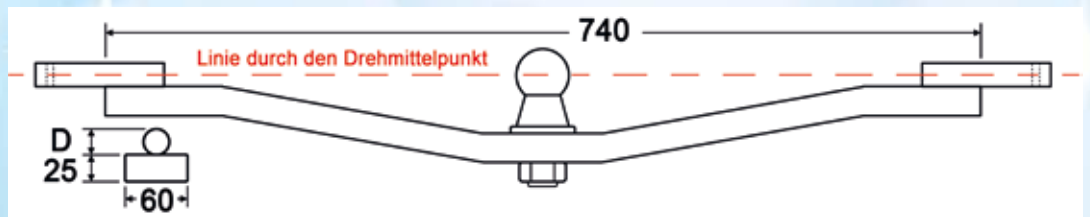


Abb.-Nr.	Kategorie D (Ø Bolzen)	Zuglast	Bestell-Nr.
4	1 (22mm)	2000Kg	317092
4	2 (28mm)	2000Kg	317094
5	2 (28mm)	3500Kg	317095

Jetzt Neu!
Ackerschienen „verdrehssicher“ verstärkt mit 3500Kg Zuglast

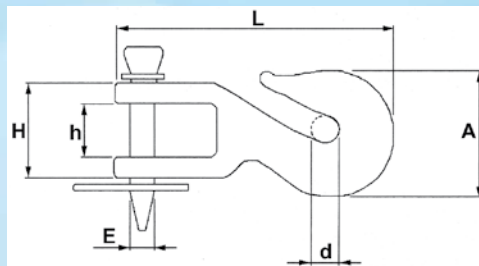
Gebrauchsmustergeschützt
10 2012 104 386.8



Anwendungsbeispiel



Abb. 6



Haken für Ackerschienen, Zuglast 4300Kg

Abb.-Nr.	Maße						Bestell-Nr.
	A (mm)	L (mm)	h (mm)	H (mm)	d (mm)	E (mm)	
6	90	190	40	69	19	19	607090